




Anleitung zum Bestätigen einer Spieleinteilung über das DFBnet und die DFBnet-App

Stand: 05.09.2022

1. DFBnet

Nach einer Spieleinteilung und der Information per eMail, kann man seine Einteilung über das DFBnet bestätigen.

Staffel Kurzbez. Rolle Datum ab Zeitraum

Datum	Staffel Spielk.	Tag	Nr.	Heim Spielstätte	Gast	Erg. Schiedsrichter	Kosten	Aktion
So, 09.10.2022 15:00	KLA1-E/M	6	042	TSV Affalterbach In den Holzäckern	SV Pattonville	SR David Schmid		

Seite 1 / 1 (1 Treffer insgesamt)

Hierzu muss sich jede/r Benutzer/in anmelden und auf den Reiter „Schiriansetzung“ → „Eigene Daten“ → „meine Spiele“ klicken. Daraufhin erscheinen alle Spiele, welche durch die obere Suchfunktion eingeschränkt werden können.

So, 09.10.2022 15:00	KLA1-E/M	6	042	TSV Affalterbach In den Holzäckern	SV Pattonville	SR David Schmid		
----------------------	----------	---	-----	---------------------------------------	----------------	-----------------	--	---

Danach auf das blaue Fragezeichen klicken.

Info
Ihre Bestätigung wurde erfolgreich entgegengenommen!

Spieldaten
Name: David Schmid
Spielklasse: Kreisliga A; Kreisliga
Datum: 09.10.2022
Spielpaarung: TSV Affalterbach - SV Pattonville

Nun wird die Bestätigung des Spiels dargestellt. Danach auf „zurück“ klicken.

SPIELBERICHTE

SCHIRI-PORTAL

LIVETICKER

SCHIRI-BEOBACHTUNG

SCHIRIANSETZUNG

Ansetzung

Blockansetzung

Schiridaten

Staffeln

Eigene Daten

meine Spiele

Stammdaten

Einstellungen

VERBAND ONLINE

PASS ONLINE

POSTFACH

MEIN BENUTZERKONTO

Staffel Kurzbez. Rolle - alle Rollen - Datum ab Zeitraum 1 Tag suche

Datum	Staffel Spielk.	Tag	Nr.	Heim Spielstätte	Gast	Erg.	Schiedsrichter	Kosten	Aktion
So, 09.10.2022 15:00	KLA1-E/M 355926 042	6	042	TSV Affalterbach In den Holzäckern	SV Pattonville		SR David Schmid		

Seite 1 / 1 (1 Treffer insgesamt)

Report erzeugen
Vollständigen Einsatzplan drucken

Danach wird, nach erfolgreicher Bestätigung, aus dem blauen Fragezeichen ein roter Haken.

Das Spiel ist nun bestätigt.

2. DFBnet-APP



Zunächst muss die DFBnet-APP heruntergeladen und auf dem Handy installiert werden.

Danach kann sie geöffnet werden und durch die SR-Kennung und das eigene Passwort das SR-Profil aufgerufen werden.

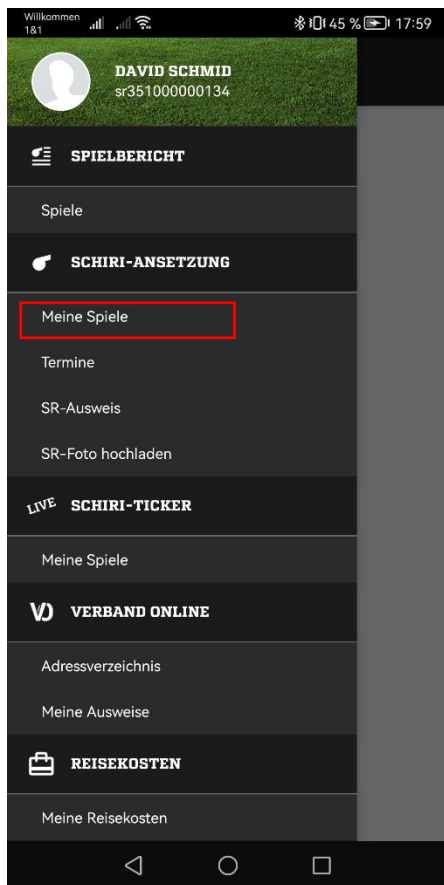


Abbildung 1



Abbildung 2

Nachdem die APP geöffnet wurde muss nun der Punkt „meine Spiele“ (Abbildung 1) ausgewählt werden.

Danach werden alle zukünftigen und bereits eingeteilten Spiele angezeigt. In der Abbildung 2 ist zu sehen, dass das Spiel am 09.10.2022 noch nicht bestätigt ist. Durch die Auswahl „SR-Einsatz bestätigen“ wird die Bestätigung im DFBnet hinterlegt und ist nun für den Einteiler als angenommen vermerkt.




Abbildung 3

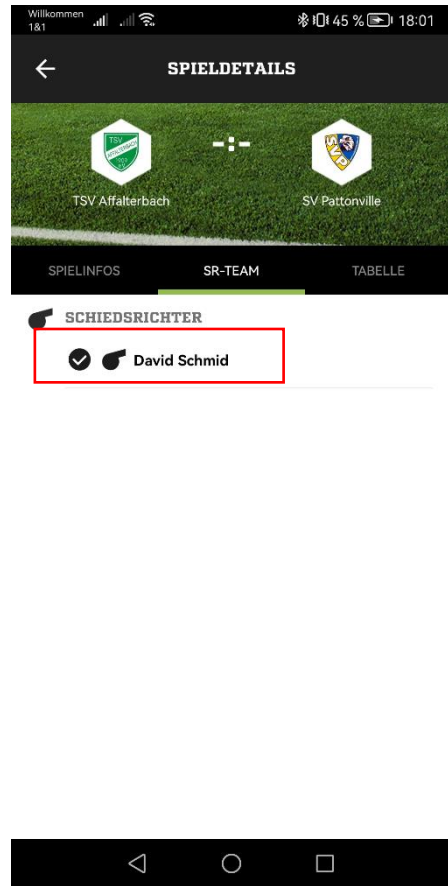


Abbildung 4

Nachdem der Einsatz bestätigt wurde erscheint das Feld „SR-Team“ (Abbildung 3).

Mit der Auswahl kann man nun in der DFBnet-APP die Spielbestätigung kontrollieren (Abbildung 4).